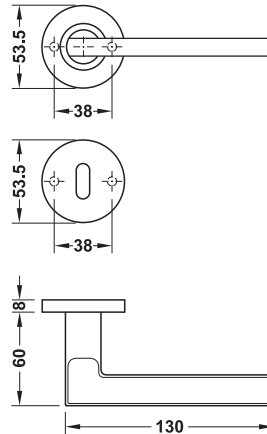


Modèle LDH 2181







- > Matériau : acier inox, sous-construction : métal
- > Finition : mat
- > Stockage : béquille rivée tournante dans la rosace avec mécanisme de maintien en hauteur certifié selon EN 1906:2012
- > Norme :
- > Classe : 

2	6	-	B	0	3	0	B
---	---	---	---	---	---	---	---

1



	Livré avec	Epaisseur de la porte mm	Référence
Garniture clé L 	2 béquilles de porte partie femelle 1 carré 8 x 100 mm 1 paire de rosaces de béquille 1 paire de rosaces clé L 8 vis pour panneaux d'aggloméré 3,9 x 19 mm 4 vis filetées M4 x 65 mm, découpable 4 douilles avec filet intérieur M4 x 17 mm	38-55	903.91.646
Garniture clé I 	2 béquilles de porte partie femelle 1 carré 8 x 100 mm 1 paire de rosaces de béquille 1 paire de rosaces clé I 8 vis pour panneaux d'aggloméré 3,9 x 19 mm 4 vis filetées 4 x 65 mm, découpable 4 douilles avec filet intérieur M4 x 17 mm	 38-55	903.92.646
Garniture WC 	2 béquilles de porte partie femelle 1 carré 8 x 100 mm 1 paire de rosaces de béquille 1 paire de rosaces de WC avec indicateur d'occupation vert/rouge et fente pour fonction ouverture d'urgence 8 vis pour panneaux d'aggloméré 3,9 x 19 mm 1 carré 8 x 70 mm 4 vis filetées M4 x 65 mm, découpable 4 douilles avec filet intérieur M4 x 17 mm	38-45	903.93.646

DGH-B-INT 2019, HDE-fr, 12/18; Dimensions à valeur indicative. Sous réserve de modifications.

Pièces détachées

► AH 1.41